



# GesTOTAL®

## Alterações de Taxas de IVA (BASE)

04 / 2023

(V. 2023.3.414)

### Sumário

I. Adicionar Função – Alteração de IVA em massa .....	2
II. Como fazer a alteração das Taxas IVA .....	4
POS .....	4
Gestão .....	6
III. Artigos que sofrem alterações .....	7

Deverá ter instalada a versão 2023.3.414 ou superior.

## I. Adicionar Função – Alteração de IVA em massa

Adicionar a função de Alteração de taxas de IVA, no POS

- 1º) Após entrar no programa, selecionar **Configurações**, no lado direito. Para entrar na página das configurações.



- 2º) Em seguida, clicar no canto inferior direito, em **Configurar** (para entrar na configuração de páginas).



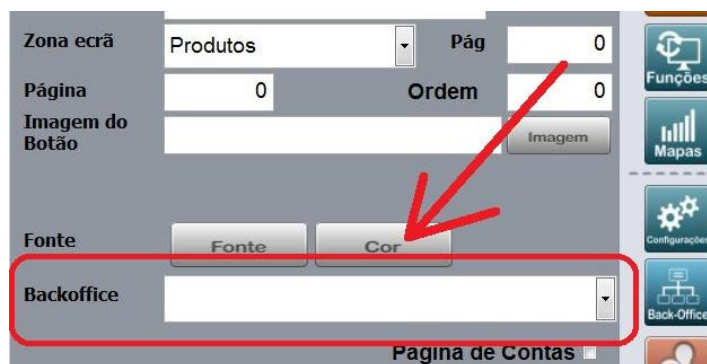
- 3º) Clicar no **Verde** para avançar. (Deixar selecionado a opção Famílias/Produtos)



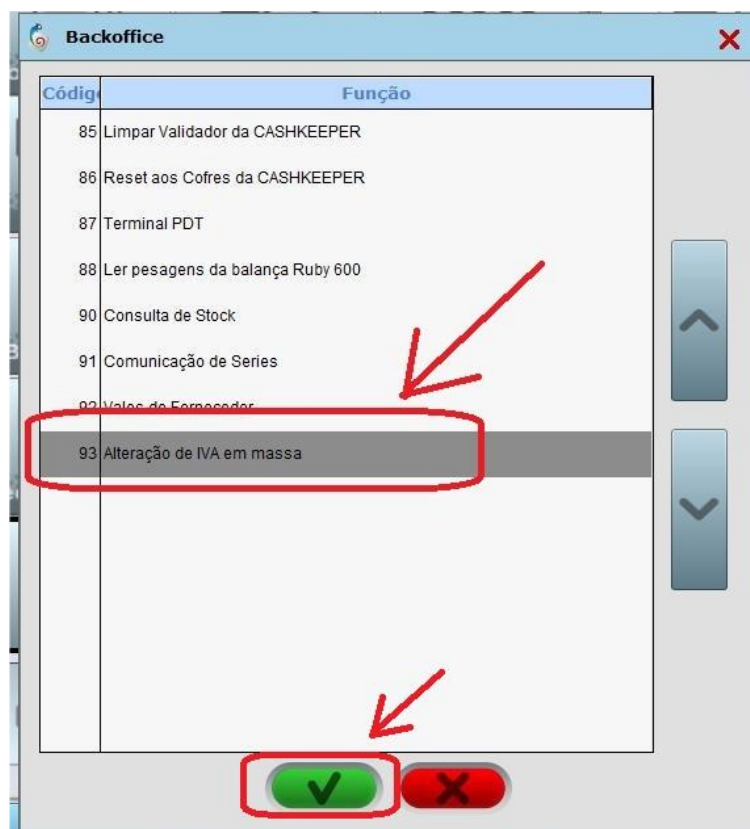
- 4º) Selecionar **um dos botões em branco**. (após selecionar, o botão, deverá ficar selecionado a preto).



5º) Em seguida clicar em **Backoffice**, na janela branca.



6º) Após abertura da janela, **procurar** o último Código “93 função - Alteração de IVA em massa”. Selecionar e clicar no **verde** para avançar.



7º) Após atribuição de função Backoffice, clicar em **Gravar**, canto superior direito.




## II. Como fazer a alteração das Taxas IVA

### POS

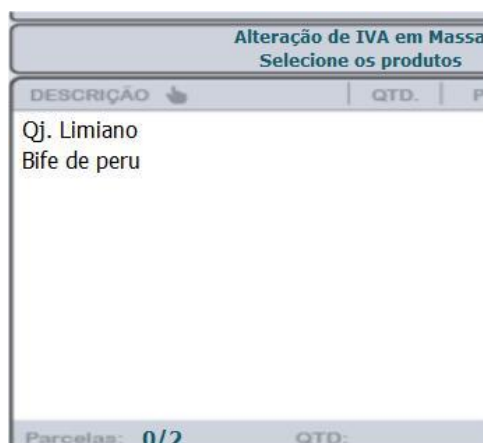
1º) Clicar em Configurações



2º) Em seguida clicar na Função **Alteração de IVA** em massa. Quando esta função está activa aparece descrição Alteração de IVA, no canto superior direito.



3º) Poderá **selecionar todos os artigos** que sofreram alterações pelo touchscreen, leitura do código de barras e com **ENTER** do teclado se for o caso.



4º) Avance clicando no **TOTAL** ou **SUBTOTAL**.

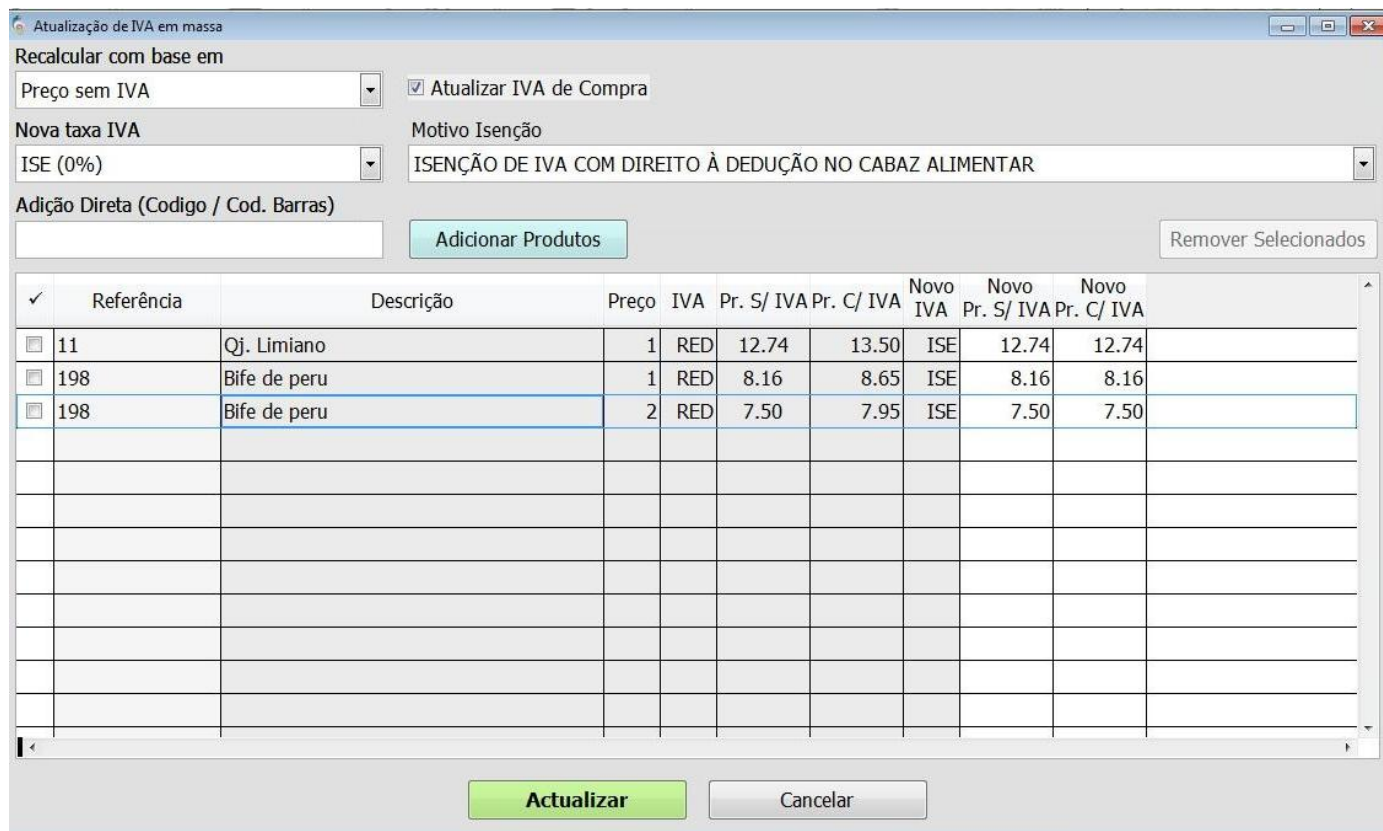
5º) Na janela seguinte, Atualização de IVA em massa, deverá ter alguma atenção e seguir alguns passos importantes, para que a alteração seja efetuada corretamente.

*(Breve explicação de cada um dos campos)*

- Recalcular com base em – Deverá ter em atenção como deverá recalcular o preço de venda. Base na qual se baseia para recalcular o IVA. Selecionar o pretendido, Preço sem IVA/ Preço com IVA.
- Atualizar IVA de compra – Deseleccionar caso não pretenda que o IVA das Compras seja alterado.
- Nova taxa IVA – Selecionar a nova taxa de IVA, para todo o grupo de artigos selecionados
- Motivo de Isenção – Selecionar o motivo de isenção quando a Nova taxa de IVA passa para ISE (0%).

- Adição Direta (Código / Cód.Barras) – Identificar código de barras e/ou código do artigo.
- Adicionar Produtos – Selecionar artigos, filtrando por Família, pela taxa de IVA atual, ou mesmo procurando o artigo.
- Remover Seleccionados – Primeiro deverá picar/selecionar os artigos que pretende remover, posteriormente deverá clicar no botão Remover Seleccionados

**5º.1)** A janela irá mostrar os artigos anteriormente seleccionados.



✓	Referência	Descrição	Preço	IVA	Pr. S/ IVA	Pr. C/ IVA	Novo IVA	Novo Pr. S/ IVA	Novo Pr. C/ IVA
<input type="checkbox"/>	11	Qj. Limiano	1	RED	12.74	13.50	ISE	12.74	12.74
<input type="checkbox"/>	198	Bife de peru	1	RED	8.16	8.65	ISE	8.16	8.16
<input type="checkbox"/>	198	Bife de peru	2	RED	7.50	7.95	ISE	7.50	7.50

**5º.2)** Selecionar com que preço irá ter por base, em “Recalcular com base em”

**5º.3)** Selecionar a Nova taxa IVA para ISE (0%)

**5º.4)** Selecionar o Motivo de Isenção, “Isenção de IVA com direito à dedução no cabaz alimentar”, com sigla “CB” e clicar em Selecionar, abaixo, para poder avançar.



OUTRAS ISENÇÕES	
» F. TAXFREE PORTUGAL	CA
» ISENÇÃO DE IVA COM DIREITO À DEDUÇÃO NO CABAZ ALIMENTAR	CB
» OPERAÇÕES ALIENACÃO DE VALOR AGREGADO	ZV
» OUTRAS ISENÇÕES	
» REGIME ESPECIAL COMBUSTÍVEIS POR CONTA DA DISTRIBUIDORA	ZZ
» REGIME ESPECIAL DE TABACO	ZW
» PRESTAÇÃO DE SERVIÇOS EXTRACOMUNITÁRIOS	

**5º.5)** Além de mostrar os artigos seleccionados anteriormente. Poderá seleccionar os artigos, filtrando por famílias. Picar/Selecionar os artigos que pretende adicionar à alteração (no lado esquerdo) e clicar na seta direccionada para a direita (a meio). No lado direito aparece os artigos seleccionados que iram sofrer alteração. Clicar em Confirmar para avançar.

- Caso seja para remover algum dos artigos seleccionados, no lado direito, deverá fazer o processo inverso, picar/selecionar e clicar na seta direccionada para a esquerda (a meio).

**5º.6)** Se pretender modificar o preço dos artigos poderá fazê-lo, clicando nas respectivas linhas dos artigos, na coluna Novo Pr.S/IVA ou Novo Pr.C/IVA.

**5º.7)** Clicar em Actualizar, para finalizar e executar as alterações dos artigos seleccionados.

## Gestão

- 1º )** Abrir a janela de Produtos e Serviços.
- 2º )** Clicar no botão do lado direito do rato, em qualquer zona da tabela de artigos, e seleccionar alterar IVA em massa.
- 3º )** Irá abrir a janela Atualização de IVA em massa. O funcionamento é o mesmo, do tópico 5º) da zona do POS, acima.

### III. Artigos que sofrem alterações

**Lei n.º 17/2023**

**de 14 de abril**

**Procede à aplicação transitória de isenção de IVA a certos produtos alimentares**

A Assembleia da República decreta, nos termos da alínea c) do artigo 161.º da Constituição, o seguinte:

**Artigo 1.º**

**Objeto**

A presente lei prevê a aplicação transitória de uma isenção de imposto sobre o valor acrescentado (IVA) com direito à dedução (taxa zero) aos produtos alimentares do cabaz alimentar essencial saudável, como medida excecional e temporária de resposta ao aumento extraordinário dos preços dos bens alimentares.

**Artigo 2.º**

**Produtos alimentares isentos de imposto sobre o valor acrescentado**

1 - Estão isentas de IVA as importações e transmissões dos seguintes bens alimentares:

**a) Cereais e derivados, tubérculos:**

- i)** Pão;
- ii)** Batata em estado natural, fresca ou refrigerada;
- iii)** Massas alimentícias e pastas secas similares, excluindo massas recheadas;
- iv)** Arroz (em película, branqueado, polido, glaciado, estufado, convertido em trincas);

**b) Legumes e produtos hortícolas frescos ou refrigerados, secos, desidratados ou congelados, ainda que previamente cozidos:**

- i)** Cebola;
- ii)** Tomate;
- iii)** Couve-flor;
- iv)** Alface;
- v)** Brócolos;
- vi)** Cenoura;
- vii)** *Courgette*;
- viii)** Alho francês;
- ix)** Abóbora;
- x)** Grelos;
- xi)** Couve portuguesa;
- xii)** Espinafres;
- xiii)** Nabo;
- xiv)** Ervilhas;

**c) Frutas no estado natural:**

- i)** Maçã;
- ii)** Banana;
- iii)** Laranja;
- iv)** Pera;
- v)** Melão;

- d) Leguminosas em estado seco:
  - i) Feijão vermelho;
  - ii) Feijão frade;
  - iii) Grão-de-bico;
- e) Laticínios:
  - i) Leite de vaca em natureza, esterilizado, pasteurizado, ultrapasteurizado, fermentado ou em pó;
  - ii) Iogurtes ou leites fermentados;
  - iii) Queijos;
- f) Carne e miudezas comestíveis, frescas ou congeladas de:
  - i) Porco;
  - ii) Frango;
  - iii) Peru;
  - iv) Vaca;
- g) Peixe fresco (vivo ou morto), refrigerado, congelado, seco, salgado ou em salmoura, com exclusão do peixe fumado ou em conserva:
  - i) Bacalhau;
  - ii) Sardinha;
  - iii) Pescada;
  - iv) Carapau;
  - v) Dourada;
  - vi) Cavala;
- h) Atum em conserva.
- i) Ovos de galinha, frescos, secos ou conservados.
- j) Gorduras e óleos:
  - i) Azeite;
  - ii) Óleos vegetais diretamente comestíveis e suas misturas (óleos alimentares);
  - iii) Manteiga.
- k) Bebidas e iogurtes de base vegetal, sem leite e laticínios, produzidos à base de frutos secos, cereais ou preparados à base de cereais, frutas, legumes ou produtos hortícolas.
- l) Produtos dietéticos destinados à nutrição entérica e produtos sem glúten para doentes celíacos.

2 - As operações referidas no número anterior conferem o direito à dedução do imposto que tenha incidido sobre bens ou serviços adquiridos, importados ou utilizados pelo sujeito passivo para a sua realização.

#### Artigo 3.º

#### **Entrada em vigor e vigência**

A presente lei entra em vigor a 18 de abril de 2023 e vigora até 31 de outubro de 2023.  
Aprovada em 6 de abril de 2023.